

Codice: 2W

Spacetop



laque polyurethane bicomposante brillante de haute dilatation

Laque polyuréthane bicomposante de exceptionnelle distension, spécifiquement formulé pour une finition brillante sur yachts et bateaux de prestige. Son application permet un finition plein et brillante tant pour application à pistolet que à la brosse avec une résistance considérable à l'atmosphère et aux milieu marin. Cette laque fait partie de la Ligne SPACE TOP, qui comprend une série d'additifs spéciaux conçus pour les applications des ces produits en conditions climatiques particulières.

Caracteristiques Techniques

Type de peinture	Bicomposant
Type de liant A	Polyestert-acrylique
Type de liant B	Isocyanate-aliphatique
Code & couleur B	8Z4704.Sol.B
Poids spécifique kg/Lt (±0,05)	1,090 Bleu (A)-1,400 Blanc (A) - 1,025 (B)
Extrait sec (en volume) ±2	51%
Stockage (+10+30°C)	12 mois dans son emballage scellé
Viscosité Ford Ø4 a 20°C	90-120 sec. A+B

Application et Dilution

Application	Brosse-Rouleau-Pistolet
Mélange A+B en volume	2 parties Sol.A avec 1 Sol.B
Pot life A+B (20°C)	utiliser dans les 6-8 heures
Brosse-Rouleau	20-30% avec diluant 201 à temp.superieure à 23°C ou diluant 205 à temp.inferieure à 23°C
Pistolet	20-35% avec diluant 201 à temp.superieure à 23°C ou diluant 205/203 à tamp.inferieure à 23°C
Hors poussière	3-4 heures
Recouvrement	18-24 h (20°C)
Température d'application	Entre +10 C et +40 C
Humidité relative	Moins de 80%
Epaisseur recommandée	40 microns per mains
Rendement theor. m2/Lt	13-14

PREPARATION DES SUPPORTS ET APPLICATION

Acier.

Appliquer sur acier sablé au degré SA 2,5 une couche de EPOFOND AM-9. Si le sablage n'est pas possible il est bon que la surface est nettoyée, sec, dégraissé et exempt de rouille ou de traces de calamine. Toute peinture en mauvaie état doit être enlevé mécaniquement. Appliquer 2 couches de EPOFOND AM-9, si nécessaire remplir avec enduit PLAMUR FINISHER LIGHT. Appliquer une couche de primer polyuréthane POLIFOND et après 24 heures ponçer la surface. Recouvrir avec 2 couches de SPACE TOP en respectant toujours le temps de recouvrement.

Polyester.

La surface doit être parfaitement dégraissé, rincé, poncé légèrement avec un papier abrasif fin et dépoussiéré. Si la surface est légèrement friable appliquer une couche de POLIFIBER PRIMER avec un intervalle de 18-24 heures entre les couches. Si nécessaire remplir avec enduit PLAMUR FINISHER LIGHT. Recouvrir avec 2 couches de SPACE TOP en respectant toujours le temps de recouvrement entre les couches.

Bois neuf.

Le bois doit être propre, sec, bien assaisonné et traité si necessaire avec une couche d'impregnation avec le vernis

Codice: 2W

Spacetop


polyuréthane bicomposant POLIGLASS diluée au 50% ou plus, avec Diluant 203. Après 24 heures ponçer et appliquer deux couches de SPACE TOP, laissez sécher pendant 24 heures entre les couches.

Bois déjà peint.


- Effectuez un test de compatibilité et appliquer la peinture sur une petite partie du revêtement existant, en présence de ramollissement ou opacification de la vieille peinture aura besoin de enlever la vieille peinture et reporter le bois à nu. Suivre les indications pour bois neuf.

- Si la finition précédente était une polyuréthane bicomposant dans une bonne état d'adhérence, nettoyer, ponçer et appliquer 1 couche de primer polyuréthane POLIFOND. Après 12-24 heures ponçer et recouvrir avec 2 couches de SPACE TOP avec un intervalle de 198-24 heures entre les couche.


Couleurs



Couleurs: : BIANCO PURO
Code couleur:: 2W4703



Couleurs: : BIANCO GHIACCIO
Code couleur:: 2W3809



Couleurs: : BIANCO VELA
Code couleur:: 2W0600

PRECAUTIONS DE SECURITE

Avant de commencer l'application de produits de peinture doit être soigneusement observé le symbolisme des risques et les précautions de sécurité sur l'étiquette de chaque boîte et la fiche de sécurité pour chaque produit disponible sur demande. Pour de plus amples renseignements, s'il vous plaît contactez notre service technique.

NOTES

Cette information est fournie au mieux de notre connaissance, cependant, car les conditions d'utilisation de nos produits sont hors de notre contrôle, ces informations ne constitue aucun type de garantie implicite et, dans ce sens, notre société décline toute responsabilité qui peut être liée à une utilisation anormale des produits. Le service technique de notre société est disponible pour toutes les explications relatives à l'utilisation de nos produits. Le pourcentage de dilution et le temps de séchage devraient être considérées comme indicatives seulement, par rapport à une température de 20° C et sont donc sujettes à changer avec les changements de température en présence de conditions particulières ou des autres facteurs déterminant présents au moment de l'application.