

Codice: ZQT &amp; ZRT

## Topkapi

laque polyuréthane brillante monocomposante, non jaunissante



Laque polyuréthane monocomposante, non jaunissante, de qualité supérieure pour des finitions brillantes et durables. La pureté des teintes, sa stabilité et son éclat, ainsi que sa bonne résistance aux milieux marins, font de ce produit le choix idéal pour une finition de qualité sur les bateaux. Le produit est disponible dans un large gamme de couleurs pour une finition applicable à la brosse, au rouleau ou par pistolet

### Caracteristiques Techniques

<b>Type de peinture</b>	Monocomposante
<b>Type de liant A</b>	Alkidiq-urethane
<b>Poids spécifique kg/Lt (±0,05)</b>	1.000 - 1.215 (selon le couleur)
<b>Extrait sec ( en volume) ±2</b>	53%
<b>Viscosité Ford ø 8 à 20°C ±2</b>	14-16 sec.
<b>Stockage (+10+30°C)</b>	18 mois dans son emballage scellé

### Application et Dilution

<b>Application</b>	Brosse-Rouleau-Pistolet
<b>Brosse-Rouleau</b>	10-20% Diluant 107 o 109
<b>Pistolet</b>	10-25% Diluant 900
<b>Sec au toucher</b>	2-3 h (20°C)
<b>Recouvrement</b>	18-24 h (20°C)
<b>Température d'application</b>	Entre +10 C et +40 C
<b>Humidité relative</b>	Moins de 80%
<b>Epaisseur recommandée</b>	40-50 microns par couche
<b>Rendement theor. m2/Lt</b>	11-13

## PREPARATION DES SUPPORTS ET APPLICATION

### Acier neuf.

Le support doit être propre, sec, bien dégraissées, exemptes de rouille ou de traces de calamine. Appliquer 1 couche de SOTTOFONDO NAUTICA ou CROMOMINIO-AT et laisser sécher. Appliquer 2 couches de laque TOPKAPI dans le couleur choisie, en respectant toujours le temps de recouvrement entre les couches.

### Bois neuf.




Le bois doit être propre, sec, bien assaisonné et lisse. Si necessaire appliquer une couche d'impregnation avec le vernis polyuréthane bicomposant POLIGLASS diluée au 50-70% ou plus, sans film, ou avec LIGNUM IMPREGNANTE. Après 24 heures poncer et appliquer une couche de SOTTOFONDO NAUTICA. Laissez sécher pendant 24 heures et recouvrir avec 2 couches de laque TOPKAPI dans le couleur choisie, en respectant toujours le temps de recouvrement entre les couches.

### Supports déjà peint:

- Si les vieilles peintures ne sont pas parfaitement ancrées ou friables, ils doivent être enlevés mécaniquement. Nettoyer la surface et suivez les instructions pour bois ou fer neuf ci-dessous. Si la peinture existante était en bon état et bien ancré, nettoyer, poncer avec papier abrasif moyen-fin. Enlevez la poussière et les débris de ponçage et appliquer 2 couches de laque TOPKAPI dans le couleur choisie, en respectant toujours le temps de recouvrement entre les couches.

NOTE: Dans l'été et/ou à des températures supérieures à 20°C pour l'application au pinceau est recommandé l'utilisation de Diluant 109.

## Couleurs

Couleurs: : BIANCO  
Code couleur:: ZQT080Couleurs: : NERO GONDOLA  
Code couleur:: ZQT070Couleurs: : GHIACCIO  
Code couleur:: ZQT020Couleurs: : AVORIO  
Code couleur:: ZQT050Couleurs: : MARRONE  
Code couleur:: ZQT108Couleurs: : GRIGIO CHIARO  
Code couleur:: ZQT116Couleurs: : GRIGIO MEDIO  
Code couleur:: ZQT119Couleurs: : AZZURRO CIELO  
Code couleur:: ZQT121Couleurs: : AZZURRO  
LUMINOSO  
Code couleur:: ZQT124Couleurs: : BLU OCEANO  
Code couleur:: ZQT122Couleurs: : VERDE SMERALD  
Code couleur:: ZQT126Couleurs: : GIALLO CROMO  
Code couleur:: ZQT110Couleurs: : ROSSO VIVO  
Code couleur:: ZRT113Couleurs: : BLU MARINO  
Code couleur:: ZQT142

## PRECAUTIONS DE SECURITE

Avant de commencer l'application de produits de peinture doit être soigneusement observé le symbolisme des risques et les précautions de sécurité sur l'étiquette de chaque boîte et la fiche de sécurité pour chaque produit disponible sur demande. Pour de plus amples renseignements, s'il vous plaît contactez notre service technique.

## NOTES

Cette information est fournie au mieux de notre connaissance, cependant, car les conditions d'utilisation de nos produits sont hors de notre contrôle, ces informations ne constitue aucun type de garantie implicite et, dans ce sens, notre société décline toute responsabilité qui peut être liée à une utilisation anormale des produits. Le service technique de notre société est disponible pour toutes les explications relatives à l'utilisation de nos produits. Le pourcentage de dilution et le temps de séchage devraient être considérées comme indicatives seulement, par rapport à une température de 20° C et sont donc sujettes à changer avec les changements de température en présence de conditions particulières ou des autres facteurs déterminant présents au moment de l'application.